




MUNICÍPIO DE FRANCA




Audiência Pública

Plano Plurianual

2026-2029



MUNICÍPIO DE FRANCA



Edital publicado nas edições do Diário Oficial do Município dos dias 19/06, 28/06 e 09/07/2025


AUDIÊNCIA PÚBLICA – ELABORAÇÃO DO PPA DO QUADRIÊNIO 2026-2029

Em cumprimento ao artigo 48 da Lei Federal 101/2000 (Lei de Responsabilidade Fiscal), ao § 1º do art. 146 da Lei Orgânica do Município de Franca, e ao art. 44 da Lei Federal nº 10.257 (Estatuto da Cidade), COMUNICO a todos os cidadãos interessados, entidades representativas de classes e partidos políticos, a realização da AUDIÊNCIA PÚBLICA para a elaboração do Projeto do Plano Plurianual 2026-2029, do Município de Franca, a ocorrer no dia 10 de julho de 2025, quinta-feira, às 18:00 horas na Secretaria Municipal de Educação, na Avenida Francisco de Paula Quintanilha Ribeiro, nº 550, Parque Francal. Comunicamos também que estará disponível o canal de sugestões para elaboração do PPA 2026-2029, no site <https://www.franca.sp.gov.br>, as quais poderão ser incluídas até a data de 14/07/2025.

Franca, 19 de junho de 2025.
Raquel Regina Pereira
Secretária Municipal de Finanças



MUNICÍPIO DE FRANCA




Previsão legal

- **Artigo 48 da Lei Federal 101/2000 (Lei de Responsabilidade Fiscal)**
- **Artigo 146 da Lei Orgânica do Município de Franca**
- **Artigo 44 da Lei Federal 10.257 (Estatuto da Cidade)**



MUNICÍPIO DE FRANCA



O Plano Plurianual é o instrumento de planejamento definido pela Constituição para conter as diretrizes, objetivos e metas da administração pública, para as despesas de capital e outras delas decorrentes, assim como para os programas de duração continuada. O PPA abrange sempre um período de quatro anos, iniciando a sua execução no segundo ano do mandato do Chefe do Poder Executivo e encerrando no primeiro ano do mandato do próximo dirigente eleito.

O prazo de entrega da proposta do PPA no Legislativo no Município de Franca está previsto na Lei Orgânica, na qual foi fixada a data de 31 julho do primeiro ano de mandato.



MUNICÍPIO DE FRANCA



Planejamento Orçamentário


O Plano Plurianual – PPA 2026-2029 define a estrutura de órgãos, unidades administrativas, unidades executoras, programas e seus projetos e atividades, as operações especiais, metas físicas e seus indicadores, devendo observar as instruções e comunicados do Tribunal de Contas do Estado de São Paulo, inclusive padrões estabelecidos pela Secretaria do Tesouro Nacional.

1 - Prever a Receita:

- Estimativa da receita levando em consideração o histórico da arrecadação, as perspectivas de evolução das receitas próprias e dos índices de transferências, e a previsão de novas receitas através de convênios e apoio financeiro de outras esferas de governo
- Desmembrar recursos: vinculados e próprios
- Receita Corrente Líquida



MUNICÍPIO DE FRANCA




2 - Projetar as Despesas, vinculando-as às “metas físicas e seus indicadores”:

- Pessoal, observando os limites permitidos
- Continuidade dos contratos, de obras, serviços e fornecimento de materiais, e das parcerias celebradas com as entidades sem fins lucrativas compreendidas como do terceiro setor
- Gastos fixos (água, luz, telefone, iluminação pública, coleta de lixo, ...)
- Sentenças judiciais (precatórios e RPVs) e outras “operações especiais”
- Destinação do mínimo de 25% para a Educação e 15% para a Saúde
- Reserva de Contingência
- Transferências Financeiras (Câmara e SASSOM)
- Investimentos
- Demais despesas de projetos e atividades



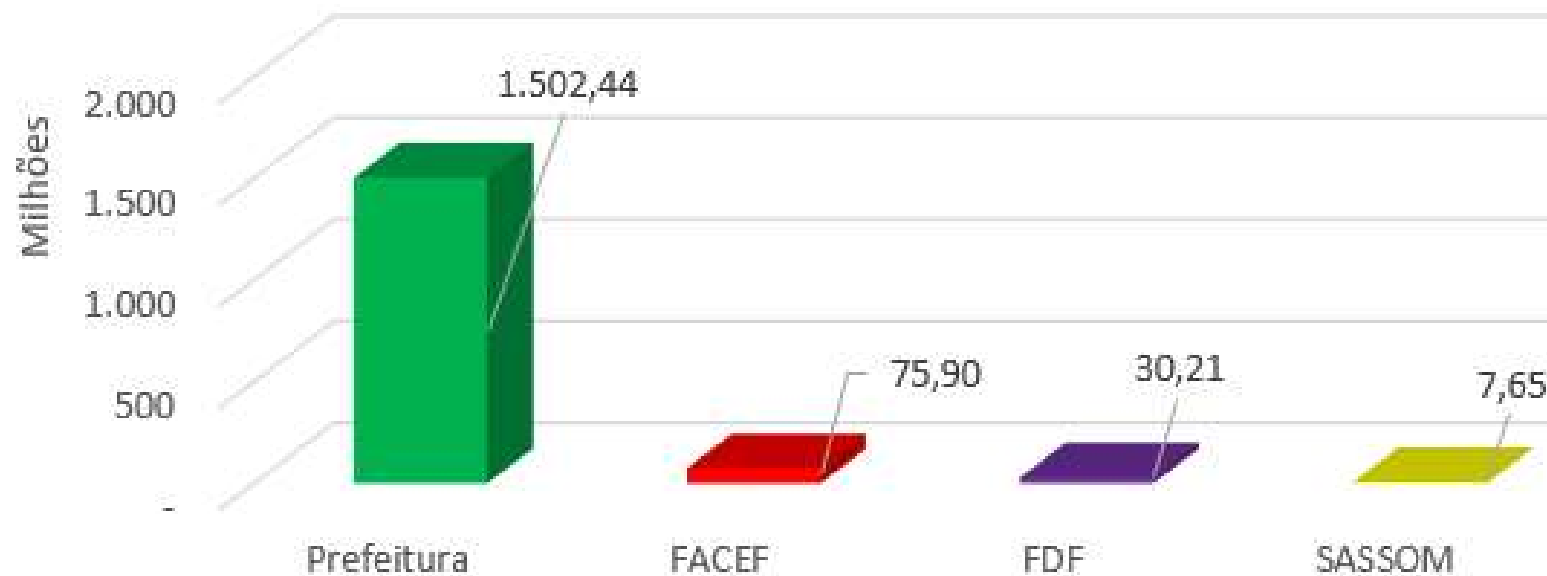
MUNICÍPIO DE FRANCA



Receitas


(Orçamento 2025)

Receitas por órgão	Orçada
Prefeitura	1.502.439.000,00
FACEF	75.900.579,00
FDF	30.209.495,00
SASSOM	7.652.000,00
Total Geral	1.616.201.074,00





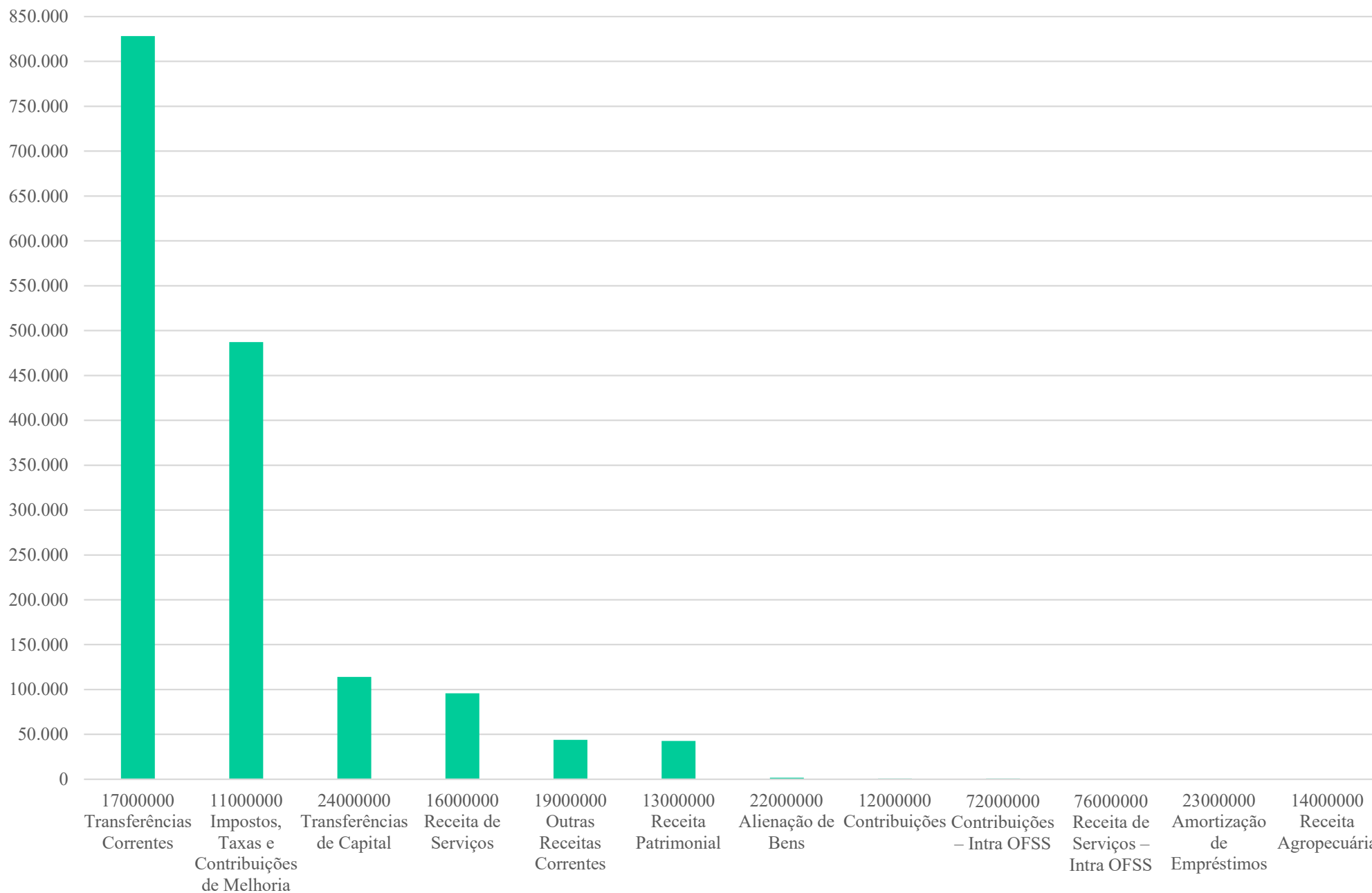

MUNICÍPIO DE FRANCA



Receitas por categoria	Orçada
11000000 Impostos, Taxas e Contribuições de Melhoria	487.294.746,45
12000000 Contribuições	787.000,00
13000000 Receita Patrimonial	42.601.867,28
14000000 Receita Agropecuária	40.000,00
16000000 Receita de Serviços	95.915.044,82
17000000 Transferências Correntes	828.198.946,77
19000000 Outras Receitas Correntes	44.045.257,99
22000000 Alienação de Bens	1.668.600,00
23000000 Amortização de Empréstimos	335.112,08
24000000 Transferências de Capital	114.167.498,61
72000000 Contribuições – Intra OFSS	787.000,00
76000000 Receita de Serviços – Intra OFSS	360.000,00
Total Geral	1.616.201.074,00




MUNICÍPIO DE FRANCA





MUNICÍPIO DE FRANCA

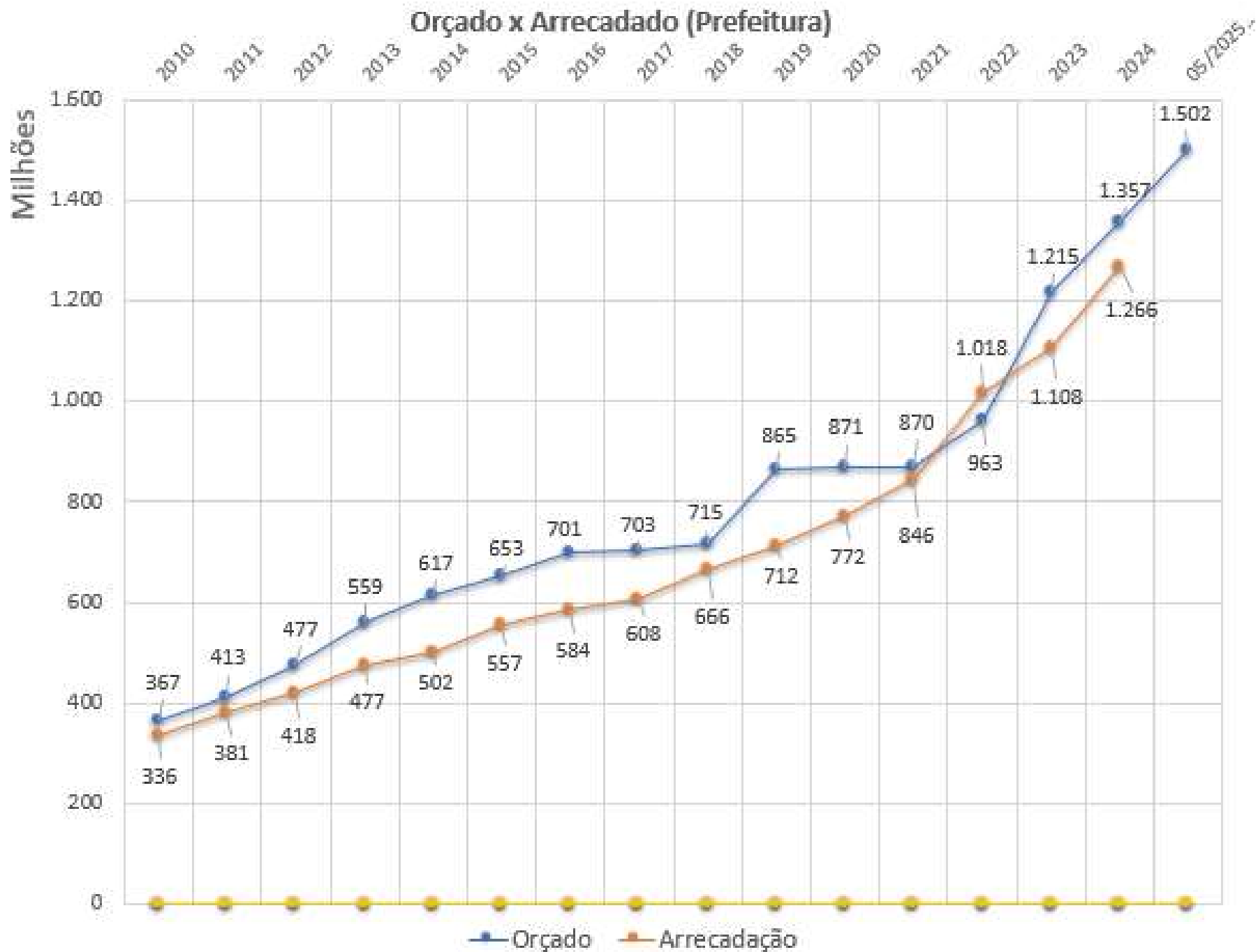



Evolução Orçado x Arrecadado - Prefeitura

Ano	Orçado	Arrecadação	% Arrec.	Evolução Arrec.
2010	366.810.388,88	335.799.190,32	91,55%	-
2011	413.040.000,00	381.207.731,25	92,29%	13,52%
2012	477.000.000,00	418.409.558,33	87,72%	9,76%
2013	558.500.000,00	476.575.558,45	85,33%	13,90%
2014	617.000.000,00	501.752.091,47	81,32%	5,28%
2015	653.030.000,00	557.176.777,65	85,32%	11,05%
2016	700.613.000,00	584.211.870,02	83,39%	4,85%
2017	702.643.000,00	608.170.073,75	86,55%	4,10%
2018	714.800.000,00	665.550.320,73	93,11%	9,43%
2019	865.155.749,41	712.432.743,22	82,35%	7,04%
2020	870.550.000,00	771.750.008,74	88,65%	8,33%
2021	869.905.000,00	845.840.208,32	97,23%	9,60%
2022	962.941.586,15	1.017.785.572,85	105,70%	20,33%
2023	1.214.835.000,00	1.108.244.911,03	91,23%	8,89%
2024	1.356.861.600,00	1.265.764.363,94	93,29%	14,21%
05/2025 acum	1.502.439.000,00	621.576.193,91	41,37%	-




MUNICÍPIO DE FRANCA





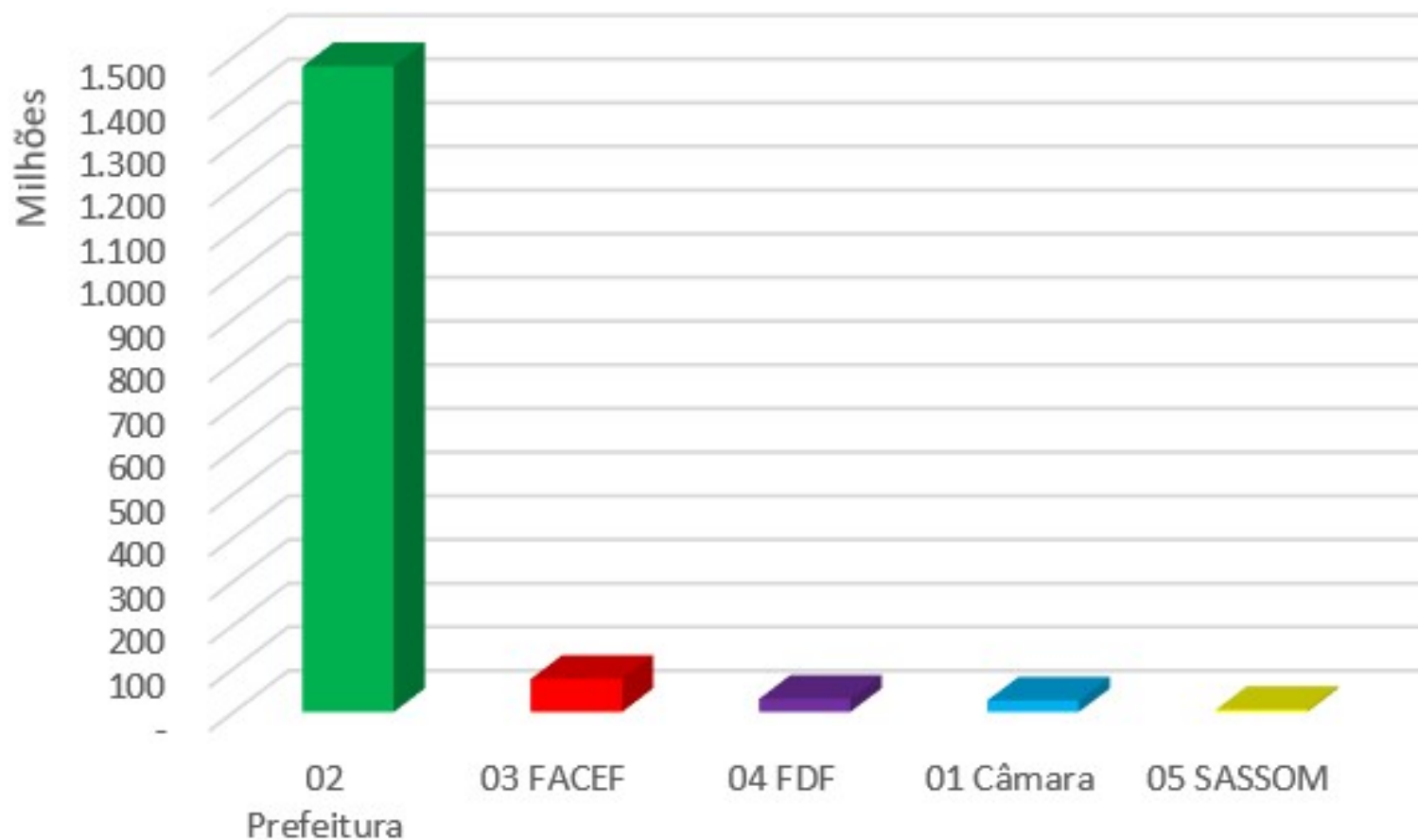
MUNICÍPIO DE FRANCA



Despesas

(Orçamento 2025)

Despesas por órgão	Orçada
01 Câmara	26.383.260,00
02 Prefeitura	1.478.547.740,00
03 FACEF	75.900.579,00
04 FDF	30.209.495,00
05 SASSOM	5.160.000,00
Total Geral	1.616.201.074,00





MUNICÍPIO DE FRANCA




Despesas por grupo	Câmara	Prefeitura	FACEF	FDF	SASSOM	Total
31 Pessoal e Encargos Sociais	14.674.745,00	523.150.636,57	41.130.426,95	16.060.495,00	821.190,00	595.837.493,52
33 Outras Despesas Correntes	7.224.531,00	795.260.924,63	25.855.152,05	8.699.000,00	3.857.000,00	840.896.607,68
44 Investimentos	4.483.984,00	156.064.722,80	8.915.000,00	5.450.000,00	481.810,00	175.395.516,80
45 Inversões Financeiras		1.300.000,00				1.300.000,00
99 Reserva de Contingência		2.771.456,00				2.771.456,00
Total Geral	26.383.260,00	1.478.547.740,00	75.900.579,00	30.209.495,00	5.160.000,00	1.616.201.074,00






MUNICÍPIO DE FRANCA



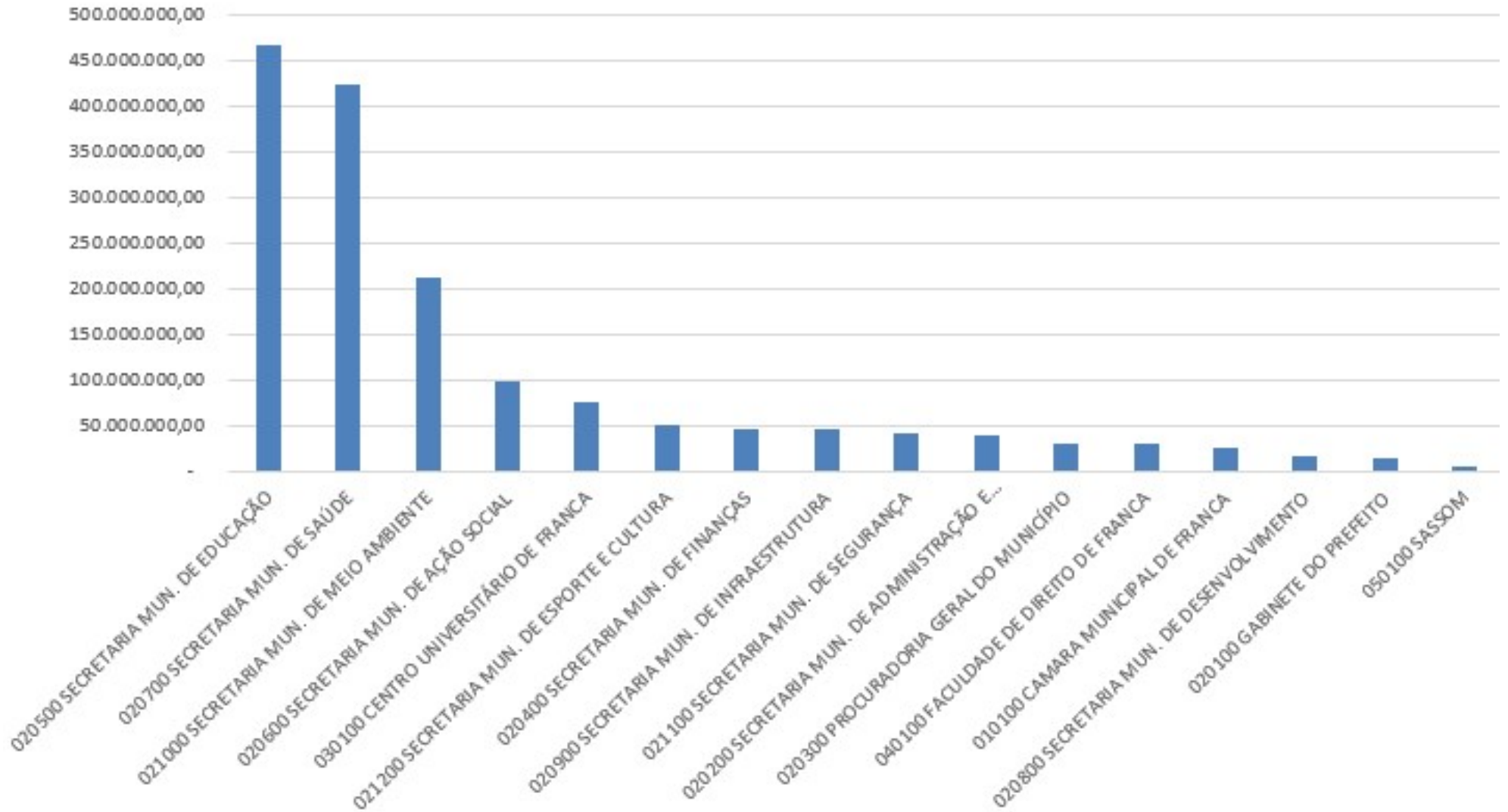
Ano 2025 - Despesas por Órgãos e Unidades Administrativas	Orçada	% por órgão	% consolidado
01 Câmara	26.383.260,00		1,63%
010100 CAMARA MUNICIPAL DE FRANCA	26.383.260,00	100,00%	1,63%
02 Prefeitura	1.478.547.740,00		91,48%
020100 GABINETE DO PREFEITO	13.329.148,00	0,90%	0,82%
020200 SECRETARIA MUN. DE ADMINISTRAÇÃO E RECURSOS HUMANOS	39.257.897,50	2,66%	2,43%
020300 PROCURADORIA GERAL DO MUNICÍPIO	30.416.486,00	2,06%	1,88%
020400 SECRETARIA MUN. DE FINANÇAS	45.138.730,68	3,05%	2,79%
020500 SECRETARIA MUN. DE EDUCAÇÃO	466.302.947,79	31,54%	28,85%
020600 SECRETARIA MUN. DE AÇÃO SOCIAL	97.423.696,80	6,59%	6,03%
020700 SECRETARIA MUN. DE SAÚDE	423.557.969,00	28,65%	26,21%
020800 SECRETARIA MUN. DE DESENVOLVIMENTO	16.177.056,59	1,09%	1,00%
020900 SECRETARIA MUN. DE INFRAESTRUTURA	44.600.008,00	3,02%	2,76%
021000 SECRETARIA MUN. DE MEIO AMBIENTE	212.694.014,00	14,39%	13,16%
021100 SECRETARIA MUN. DE SEGURANÇA	40.463.936,00	2,74%	2,50%
021200 SECRETARIA MUN. DE ESPORTE E CULTURA	49.185.849,64	3,33%	3,04%
03 FACEF	75.900.579,00		4,70%
030100 CENTRO UNIVERSITÁRIO DE FRANCA	75.900.579,00	100,00%	4,70%
04 FDF	30.209.495,00		1,87%
040100 FACULDADE DE DIREITO DE FRANCA	30.209.495,00	100,00%	1,87%
05 SASSOM	5.160.000,00		0,32%
050100 SASSOM	5.160.000,00	100,00%	0,32%
Total Geral	1.616.201.074,00		100,00%



MUNICÍPIO DE FRANCA




Orçada





MUNICÍPIO DE FRANCA



Despesas por Fonte	Câmara	Prefeitura	FACEF	FDF	SASSOM	Total
01 Tesouro Municipal	26.383.260,00	935.367.638,57	360.000,00			962.110.898,57
02 Transferências e Convênios Estaduais - Vinculados		274.261.692,21				274.261.692,21
03 Recursos Próprios de Fundos Especiais de Despesas - Vinculados		35.225.738,20			368.847,90	35.594.586,10
04 Recursos Próprios da Administração Indireta		2.492.000,00	75.540.579,00	30.209.495,00	4.791.152,10	113.033.226,10
05 Transferências e Convênios Federais - Vinculados		214.574.791,02				214.574.791,02
08 Emendas Legislativo Municipal		16.625.880,00				16.625.880,00
Total Geral	26.383.260,00	1.478.547.740,00	75.900.579,00	30.209.495,00	5.160.000,00	1.616.201.074,00

1.200.000.000,00

1.000.000.000,00


800.000.000,00

600.000.000,00

400.000.000,00

200.000.000,00

01 Tesouro Municipal 02 Estado 03 Fundos 04 Adm.Indireta 05 União 08 Emendas Legisl.Mun.




Breve Análise

Principais Receitas Transferências Financeiras Dívida Fundada Aplicações Pessoal, Saúde e Ensino

Fonte: Apresentação da Audiência Pública, realizada pela Câmara Municipal de Franca, para análise do cumprimento das metas fiscais estabelecidas na LDO - 1º Quadrimestre 2025



MUNICÍPIO DE FRANCA




Principais receitas (Prefeitura)

Receitas (c/dedução FUNDEB *)	Total 2021	Total 2022	Total 2023	abr/2024 acum	Total 2024	Orçado/2025	abr/2025 acum	Orç/25 x abr/25	abr/24 x abr/25
01 - IPTU	122.449.433,54	137.225.345,94	149.451.706,86	100.584.403,91	159.694.298,14	184.775.626,86	107.137.713,48	57,98%	6,52%
02 - ISS	100.649.917,24	124.288.308,80	144.540.234,35	50.469.198,81	160.604.886,67	185.986.642,38	61.318.038,62	32,97%	21,50%
03 - MULTA ISS	541.498,59	906.784,32	2.498.029,88	661.465,52	2.824.008,92	3.192.513,65	808.323,32	25,32%	22,20%
04 - ITBI	25.982.129,73	25.010.887,60	26.914.540,74	10.939.422,34	36.790.182,08	41.910.122,67	11.347.284,89	27,08%	3,73%
05 - ICMS *	161.732.521,81	173.242.165,25	163.042.753,04	58.768.081,16	185.216.692,05	206.520.330,06	62.517.778,64	30,27%	6,38%
06 - IPVA *	59.134.267,87	75.231.970,58	93.663.078,12	64.453.610,94	99.223.313,25	118.001.936,20	70.555.524,17	59,79%	9,47%
07 - FPM	77.692.972,73	97.884.336,04	103.770.806,30	36.214.993,40	116.861.342,03	126.324.839,05	38.329.499,09	30,34%	5,84%
08 - IMPOSTO DE RENDA	26.713.970,44	33.064.847,10	46.685.988,79	16.571.051,16	54.853.593,93	65.681.713,75	18.957.934,45	28,86%	14,40%
09 - IPI-EXPORTAÇÃO	1.210.338,01	1.020.231,37	941.956,23	397.873,01	1.425.936,81	1.337.471,90	449.823,30	33,63%	13,06%
10 - ICMS DESONERAÇÃO	1.356.737,70	649.021,68	635.029,44	217.976,20	653.928,60	680.000,00	220.222,08	32,39%	1,03%
11 - CIDE	117.056,63	178.894,96	36.168,22	112.022,53	256.458,01	257.000,00	114.626,74	44,60%	2,32%
12 - ITR	188.777,58	188.639,93	255.716,57	13.875,57	260.072,97	166.499,43	8.004,67	4,81%	-42,31%
13 - RENDIM.BANC.FONTE 01	3.640.338,58	15.754.114,41	19.739.592,15	5.506.703,15	14.372.812,54	18.435.241,35	6.419.287,98	34,82%	16,57%
14 - FUNDEB	148.836.925,37	169.867.372,08	175.411.565,39	72.868.786,44	204.408.816,98	209.488.500,00	80.336.270,03	38,35%	10,25%
15 - RENDIM.BANC. FUNDEB	1.440.171,60	5.604.766,88	2.255.764,38	365.213,38	1.184.915,93	1.123.500,00	533.418,95	47,48%	46,06%
16 - TRANSF. UNIÃO - QSE	16.674.431,81	18.164.539,36	19.331.378,56	5.035.633,43	11.251.368,58	11.546.909,02	3.937.722,10	34,10%	-21,80%
17 - MERENDA - TR. UNIÃO	7.370.146,52	7.002.886,40	9.781.896,80	3.090.121,60	10.344.696,00	10.500.846,14	3.825.373,65	36,43%	23,79%
18 - MERENDA - TR. ESTADO	8.845.512,00	14.277.686,00	13.866.776,00	5.289.426,00	17.631.420,00	17.984.048,40	5.222.520,00	29,04%	-1,26%
19 - TRANSP.ALUNOS - ESTADO	1.644.951,52	2.847.090,14	5.278.887,38	2.055.541,47	7.344.939,64	7.712.186,62	2.302.108,83	29,85%	12,00%
20 - TRANSP.ALUNOS - UNIÃO	66.644,04	47.572,84	91.507,28	-	67.232,98	68.577,64	18.557,62	27,06%	-
21 - MULTAS DE TRÂNSITO	3.526.987,93	14.381.686,10	10.292.098,10	2.518.716,10	9.131.057,08	18.625.100,00	2.271.988,17	12,20%	-9,80%
22 - FUNDO SUS - TR. UNIÃO	44.985.909,22	43.876.669,29	54.490.956,72	27.143.211,15	75.714.193,29	94.781.000,00	24.916.740,77	26,29%	-8,20%
23 - FUNDO SUS - TR. ESTADO	4.183.585,94	4.395.611,32	3.484.299,94	4.320.719,42	18.494.494,76	16.738.068,00	3.436.558,64	20,53%	-20,46%
24 - FUNDOS M.(EXCETO MULTAS TRÂNSITO)	6.601.749,75	5.691.249,18	7.695.697,56	2.193.897,99	33.659.716,51	16.600.638,20	5.966.027,30	35,94%	171,94%
Demais Receitas	20.253.232,17	46.982.895,28	54.088.482,23	15.842.838,85	43.493.986,19	143.999.688,68	9.254.920,93	6,43%	-41,58%
Total Geral	845.840.208,32	1.017.785.572,85	1.108.244.911,03	485.634.783,53	1.265.764.363,94	1.502.439.000,00	520.206.268,42	34,62%	7,12%




MUNICÍPIO DE FRANCA



Despesas 2025 1º Quadrimestre 2025	Orçada	Dotação Atualizada	Empenhada	Processada	Paga
01 CÂMARA	26.383.260,00	26.383.260,00	7.851.164,16	5.093.542,28	4.904.704,84
010100 CAMARA MUNICIPAL DE FRANCA	26.383.260,00	26.383.260,00	7.851.164,16	5.093.542,28	4.904.704,84
02 PMF	1.478.547.740,00	1.483.283.480,35	711.113.872,71	369.722.524,60	315.355.051,25
020100 GABINETE DO PREFEITO	13.329.148,00	13.329.148,00	7.404.373,72	3.534.636,15	2.351.587,00
020200 SECRETARIA MUN. DE ADMINISTRAÇÃO E RECURSOS HUMANOS	39.257.897,50	39.289.591,02	13.684.535,87	11.377.821,87	9.062.136,33
020300 PROCURADORIA GERAL DO MUNICÍPIO	30.416.486,00	30.416.486,00	3.597.870,88	3.213.501,19	2.730.200,84
020400 SECRETARIA MUN. DE FINANÇAS	45.138.730,68	45.138.730,68	19.869.151,62	13.241.702,63	10.458.828,26
020500 SECRETARIA MUN. DE EDUCAÇÃO	466.302.947,79	468.469.263,94	257.495.396,38	136.308.109,43	116.891.078,21
020600 SECRETARIA MUN. DE AÇÃO SOCIAL	97.423.696,80	97.624.606,53	55.274.150,08	25.595.352,10	24.139.403,32
020700 SECRETARIA MUN. DE SAÚDE	423.557.969,00	425.001.815,02	178.285.026,76	112.681.087,81	92.917.013,91
020800 SECRETARIA MUN. DE DESENVOLVIMENTO	16.177.056,59	16.177.056,59	2.938.895,06	1.440.253,66	1.181.779,19
020900 SECRETARIA MUN. DE INFRAESTRUTURA	44.600.008,00	44.695.421,26	15.354.490,08	10.286.890,48	8.610.032,10
021000 SECRETARIA MUN. DE MEIO AMBIENTE	212.694.014,00	212.704.078,97	128.576.588,44	33.828.906,60	31.331.210,96
021100 SECRETARIA MUN. DE SEGURANÇA	40.463.936,00	40.466.221,85	10.239.959,34	6.364.286,40	5.484.127,88
021200 SECRETARIA MUN. DE ESPORTE E CULTURA	49.185.849,64	49.971.060,49	18.393.434,48	11.849.976,28	10.197.653,25
03 FACEF	75.900.579,00	76.001.296,60	31.730.802,93	20.382.536,57	18.786.131,02
030100 CENTRO UNIVERSITÁRIO DE FRANCA	75.900.579,00	76.001.296,60	31.730.802,93	20.382.536,57	18.786.131,02
04 FDF	30.209.495,00	30.209.495,00	8.042.833,17	6.204.628,20	5.773.142,77
040100 FACULDADE DE DIREITO DE FRANCA	30.209.495,00	30.209.495,00	8.042.833,17	6.204.628,20	5.773.142,77
05 SASSOM	5.160.000,00	5.160.000,00	2.793.967,52	735.364,63	635.833,11
050100 SASSOM	5.160.000,00	5.160.000,00	2.793.967,52	735.364,63	635.833,11
Total Geral	1.616.201.074,00	1.621.037.531,95	761.532.640,49	402.138.596,28	345.454.862,99



MUNICÍPIO DE FRANCA



30/04/2024

Fonte - Prefeitura	Disponibilidades Financeiras	Empenhos Proc. e Não Proc. + Restos	Disponibilidade Líquida	(-) Despesas Não Processadas	Disponibilidade Líquida
01 - Tesouro Municipal	189.322.658,88	287.414.385,87	(98.091.726,99)	253.947.394,34	155.855.667,35
02 - Transf. Estado	37.985.427,56	43.909.977,87	(5.924.550,31)	28.153.002,33	22.228.452,02
03 - Fundos Especiais	27.413.842,76	6.880.604,90	20.533.237,86	6.604.751,66	27.137.989,52
04 - Adm.Indireta	(92.090,00)	179.167,64	(271.257,64)	-	(271.257,64)
05 - Transf. União	45.563.136,24	46.606.530,99	(1.043.394,75)	41.447.501,84	40.404.107,09
Total Geral	300.192.975,44	384.990.667,27	(84.797.691,83)	330.152.650,17	245.354.958,34

31/12/2024


Fonte - Prefeitura	Disponibilidades Financeiras	Empenhos Proc. e Não Proc. + Restos + Extra	Disponibilidade Líquida	(-) Despesas Não Processadas	Disponibilidade Líquida
01 - Tesouro Municipal	97.296.379,04	89.446.488,48	7.849.890,56	58.558.364,07	66.408.254,63
02 - Transf. Estado	31.413.219,43	22.202.166,39	9.211.053,04	8.527.524,33	17.738.577,37
03 - Fundos Especiais	50.191.853,14	3.670.286,89	46.521.566,25	3.649.010,49	50.170.576,74
04 - Adm.Indireta	-	181.887,18	(181.887,18)	-	(181.887,18)
05 - Transf. União	31.786.538,72	17.138.292,45	14.648.246,27	15.414.749,44	30.062.995,71
Total Geral	210.687.990,33	132.639.121,39	78.048.868,94	86.149.648,33	164.198.517,27

30/04/2025

Fonte - Prefeitura	Disponibilidades Financeiras	Empenhos Proc. e Não Proc. + Restos + Extra	Disponibilidade Líquida	(-) Despesas Não Processadas	Disponibilidade Líquida
01 - Tesouro Municipal	187.886.973,21	333.923.351,67	(146.036.378,46)	277.293.333,03	131.256.954,57
02 - Transf. Estado	42.566.288,67	44.294.645,25	(1.728.356,58)	23.093.097,53	21.364.740,95
03 - Fundos Especiais	53.958.867,65	4.658.702,00	49.300.165,65	3.638.988,19	52.939.153,84
04 - Adm.Indireta	-	192.120,37	(192.120,37)	-	(192.120,37)
05 - Transf. União	34.717.559,95	49.251.596,64	(14.534.036,69)	37.365.929,36	22.831.892,67
Total Geral	319.129.689,48	432.320.415,93	(113.190.726,45)	341.391.348,11	228.200.621,66



MUNICÍPIO DE FRANCA




Transferências Financeiras 1º Quadrimestre 2025

Órgão	Para Prefeitura	Da Prefeitura	Total Transferências
Câmara	200.000,00	8.994.420,00	8.794.420,00
SASSOM	746.186,81	0,00	-746.186,81
Total	946.186,81	8.994.420,00	8.048.233,19

Obs.: Duodécimo Câmara: R\$ 2.198.605,00



MUNICÍPIO DE FRANCA



Percentuais de Aplicação

Aplicação	2012	2013	2014	2015	2016	2017	2018	2019	2020	2021	2022	2023	Abril 2024	2024	Abril 2025
Pessoal Município*	48,74%	49,77%	51,48%	48,12%	51,79%	51,09%	48,49%	49,29%	45,74	43,05%	44,22%	43,74%	43,81%	42,11%	41,72%
Saúde**	29,52%	31,55%	30,34%	31,98%	33,41%	35,00%	31,10%	32,23%	28,91%	28,55%	33,01%	36,25%	21,98%	32,51%	21,97%
Ensino - SIOPE***	25,09%	26,90%	25,35%	26,59%	29,33%	27,47%	25,84%	26,28%	24,56%	25,01%	28,65%	30,00%	22,03%	26,99%	21,45%


*Em 31/12/2015, excluindo-se a receita de concessão dos postos de combustíveis (04/2015), no valor de R\$ 24.997.022,00, apura-se o percentual de 50,50%; aplicação apurada (após publicação) em 2022: 44,22%.

** Em 2022 considerado o percentual corresponde ao 6º bimestre (33,01%).

***Em 2020, na apuração do percentual de gastos com ensino, foi apurado no Relatório de Fiscalização do Tribunal de Contas do Estado de São Paulo o percentual de 25,25%. Em 2021, no cálculo do Tribunal de Contas do Estado de São Paulo foi apurado o percentual de 25,01% das despesas liquidadas e 25,97% das despesas empenhadas, conforme publicação do Quadro 6 (TCESP), porém o percentual não está considerando os valores de pagamentos de restos a pagar do período de 01/02/2021 à 31/12/2021 no valor de R\$ 1.633.790,70, bem como os restos liquidados e pagos no período de 01/01/2022 a 31/01/2022 (R\$ 2.426.220,21). Em 2022 considerado o percentual corresponde ao 6º bimestre (28,65%).



MUNICÍPIO DE FRANCA




Dívida Fundada (longo prazo) (em R\$)

	2012	2013	2014	2015	2016	2017	2018	2019	2020	2021	2022	2023	2024	Abril 2025
FGTS	3.088.802,94	3.109.282,39	2.267.630,64	0	0	0	0	0	0	0	0	0	0	0
INSS	57.225.420,39	52.505.075,60	48.234.813,16	43.882.567,41	39.371.525,70	33.266.565,66	27.297.833,54	20.460.931,62	14.123.087,23	5.100.686,95	0	0	0	0
Total	60.314.223,33	55.614.357,99	50.502.443,80	43.882.567,41	39.371.525,70	33.266.565,66	27.297.833,54	20.460.931,62	14.123.087,23	5.100.686,95	0	0	0	0

O Parcelamento do FGTS foi quitado no mês de Julho/2015. O Parcelamento do INSS foi quitado no mês de Janeiro/2022 com o pagamento no valor de R\$ 5.111.367,40.



MUNICÍPIO DE FRANCA




Propostas PPA 2026-2029

- Câmara Municipal de Franca
- Uni-FACEF - Centro Universitário de Franca
 - Faculdade de Direito de Franca
- SASSOM - Serviço de Assistência e Seguro Social dos Municipiários de Franca



MUNICÍPIO DE FRANCA




Proposta enviada pela Câmara Municipal – PPA 2022-2025

META FINANCEIRA POR EXERCÍCIO						
Ação	Indicador	2026	2027	2028	2029	TOTAIS
1101	Reforma Geral e Revitalização do Prédio da Câmara	R\$ 298.699,00	R\$ 200.000,00	R\$ 216.000,00	R\$ 233.280,00	R\$ 947.979,00
2101	Manutenção das Atividades	R\$ 40.270.073,00	R\$ 41.726.154,00	R\$ 46.200.782,00	R\$ 54.874.941,00	R\$ 183.071.950,00
2101	Equipamentos e Material Permanente					
TOTALIZADOR DE AÇÕES		R\$ 40.270.073,00	R\$ 41.726.154,00	R\$ 46.200.782,00	R\$ 54.874.941,00	R\$ 184.019.929,00
METAS FÍSICAS						
Un.Medida	Indicador	Índice Recente	Índice Futuro	Ação		
%	Reforma Geral e Revitalização do Prédio da Câmara	100	100	1101		
%	Manutenção das Atividades	100	100	2101		
%	Equipamentos e Material Permanente	100	100	2101		
META FÍSICA POR EXERCÍCIO						
Ação	Indicador	2026	2027	2028	2029	TOTAIS
1101	Reforma Geral e Revitalização do Prédio da Câmara	100	100	100	100	100
2101	Manutenção das Atividades	100	100	100	100	100
2101	Equipamentos e Material Permanente	100	100	100	100	100
CUSTO DO PROGRAMA						
OBJETO		VALOR TOTAL				
PPA TOTAL - 2022-2025		R\$ 184.019.929,00				



MUNICÍPIO DE FRANCA



Uni-FACEF

META FINANCEIRA POR EXERCÍCIO						
Ação	Indicador	2026	2027	2028	2029	TOTAIS
1301	Construção, ampliação e reforma	R\$ 2.500.000,00	R\$ 3.000.000,00	R\$ 500.000,00	R\$ 1.000.000,00	R\$ 7.000.000,00
1302	Móveis, máquinas equip. e obras literárias	R\$ 2.500.000,00	R\$ 1.000.000,00	R\$ 500.000,00	R\$ 500.000,00	R\$ 4.500.000,00
1303	Aparelhamento Campus Externo	R\$ 5.000.000,00	R\$ 2.000.000,00	R\$ 400.000,00		
2301	Formação de alunos	R\$ 64.833.517,08	R\$ 73.206.322,16	R\$ 78.270.943,37	R\$ 80.290.753,13	R\$ 296.601.535,74
2302	Aperfeiçoamento Profissional	R\$ 410.000,00	R\$ 410.000,00	R\$ 410.000,00	R\$ 410.000,00	R\$ 1.640.000,00
2303	Realização de Pesquisas	R\$ 160.000,00	R\$ 160.000,00	R\$ 160.000,00	R\$ 160.000,00	R\$ 640.000,00
2304	Cursos de extensão e ativ. De apoio comunitário	R\$ 420.715,92	R\$ 420.715,92	R\$ 420.715,92	R\$ 420.715,92	R\$ 1.682.863,68
2305	Implantação de Campus Externo	R\$ 2.600.000,00	R\$ 2.600.000,00	R\$ 6.900.000,00	R\$ 9.500.000,00	R\$ 21.600.000,00
3301	Cumprimento de Ações Judiciais	R\$ 650.000,00	R\$ 650.000,00	R\$ 500.000,00	R\$ 650.000,00	R\$ 2.450.000,00
TOTALIZADOR DE AÇÕES		R\$ 79.074.233,00	R\$ 83.447.038,08	R\$ 88.061.659,29	R\$ 92.931.469,05	R\$ 336.114.399,42
Un.Medida	Indicador	Índice Recente	Índice Futuro			
M2	Construção, ampliação e reforma	14.483	16.758			
Un.	Móveis, máquinas equip. e obras literárias	2.207	7.407			
un.	Aparelhamento Campus Externo	-	6.000			
Aluno	Formação de alunos	1.620	1.900			
Aluno	Aperfeiçoamento Profissional	150	150			
Projeto	Realização de Pesquisas	15	15			
un.	Implantação de Campus Externo	-	301			
Projeto	Cursos de extensão e ativ. De apoio comunitário	20	20			
%	Cumprimento de Ações Judiciais	100	100			
META FÍSICA POR EXERCÍCIO						
Ação	Indicador	2026	2027	2028	2029	TOTAIS
1301	Construção, ampliação e reforma	2.275		-	-	2.275
1302	Móveis, máquinas equip. e obras literárias	2.500	900	900	900	5.200
1303	Aparelhamento Campus Externo	3.000	2.500	500		6.000
2301	Formação de alunos	1.750	1.800	1.850	1.900	7.300
2302	Aperfeiçoamento Profissional	150	150	150	150	600
2303	Realização de Pesquisas	15	15	15	15	60
2304	Cursos de extensão e ativ. De apoio comunitário	20	20	20	20	80
2305	Implantação de Campus Externo	1	50	100	150	301
3301	Cumprimento de Ações Judiciais	100%	100%	100%	100%	100%



MUNICÍPIO DE FRANCA




Faculdade de Direito de Franca

META FINANCEIRA POR EXERCÍCIO						
Ação	Indicador	2026	2027	2028	2029	TOTAIS
1401	Construção, ampliação e reforma	R\$ 600.000,00	R\$ 620.000,00	R\$ 640.700,00	R\$ 662.000,00	R\$ 2.522.700,00
1402	Obras e Instalações	R\$ 2.000.000,00	R\$ 2.066.785,00	R\$ 2.135.973,00	R\$ 2.209.765,00	R\$ 8.412.523,00
1403	Aquisição e Desapropriação de Imóveis	R\$ 1.500.000,00	R\$ 1.550.000,00	R\$ 1.600.000,00	R\$ 1.655.000,00	R\$ 6.305.000,00
1404	Móveis, máquinas equip. e obras literárias	R\$ 400.000,00	R\$ 415.000,00	R\$ 428.000,00	R\$ 442.000,00	R\$ 1.685.000,00
2401	Manutenção dos Serviços Administrativos	R\$ 12.677.927,00	R\$ 13.100.000,00	R\$ 13.540.000,00	R\$ 13.990.000,00	R\$ 53.307.927,00
2402	Manutenção dos Serviços Educacionais	R\$ 11.212.000,00	R\$ 11.587.000,00	R\$ 11.974.000,00	R\$ 12.374.000,00	R\$ 47.147.000,00
2403	Manutenção dos Serviços de Assistência Judiciária	R\$ 653.000,00	R\$ 675.000,00	R\$ 697.000,00	R\$ 720.000,00	R\$ 2.745.000,00
2404	Manutenção dos Serviços do Cursos de Pós Graduação - <i>Lato sensu</i>	R\$ 555.000,00	R\$ 574.000,00	R\$ 593.000,00	R\$ 612.000,00	R\$ 2.334.000,00
2405	Manutenção dos Serviços do Cursos de Pós Graduação - <i>Stricto Sensu</i>	R\$ 1.700.000,00	R\$ 1.756.000,00	R\$ 1.815.000,00	R\$ 1.876.000,00	R\$ 7.147.000,00
2406	Curso de Extensão e atividades de apoio comunitário	R\$ 105.000,00	R\$ 108.000,00	R\$ 112.000,00	R\$ 115.000,00	R\$ 440.000,00
TOTALIZADOR DE AÇÕES		R\$ 31.402.927,00	R\$ 32.451.785,00	R\$ 33.535.673,00	R\$ 34.655.765,00	R\$ 132.046.150,00
METAS FÍSICAS						
Un.Medida	Indicador	Índice Recente	Índice Futuro	Ação		
M2	Construção, ampliação e reforma	9291	11791	1401		
M2	Obras e Instalações	400	710	1402		
M2	Aquisição e Desapropriação de Imóveis	160	3160	1403		
UN	Móveis, máquinas equip. e obras literárias	46132	47382	1404		
ALUNOS	Manutenção dos Serviços Administrativos	1750	7250	2401		
ALUNOS	Manutenção dos Serviços Educacionais	1750	7250	2402		
UN	Manutenção dos Serviços de Assistência Judiciária	1088	4888	2403		
ALUNOS	Manutenção dos Serviços do Cursos de Pós Graduação - <i>Lato sensu</i>	180	480	2404		
ALUNOS	Manutenção dos Serviços do Cursos de Pós Graduação - <i>Stricto Sensu</i>	160	320	2405		
PROJETOS	Curso de Extensão e atividades de apoio comunitário	18	448	2406		
META FÍSICA POR EXERCÍCIO						
Ação	Indicador	2026	2027	2028	2029	TOTAIS
1401	Construção, ampliação e reforma	200	300	900	1100	2500
1402	Obras e Instalações	50	70	90	100	310
1403	Aquisição e Desapropriação de Imóveis	500	750	750	1000	3000
1404	Móveis, máquinas equip. e obras literárias	300	300	300	350	1250
2401	Manutenção dos Serviços Administrativos	1300	1350	1400	1450	5500
2402	Manutenção dos Serviços Educacionais	1300	1350	1400	1450	5500
2403	Manutenção dos Serviços de Assistência Judiciária	950	950	950	950	3800
2404	Manutenção dos Serviços do Cursos de Pós Graduação - <i>Lato sensu</i>	60	70	80	90	300
2405	Manutenção dos Serviços do Cursos de Pós Graduação - <i>Stricto Sensu</i>	40	40	40	40	160
2406	Curso de Extensão e atividades de apoio comunitário	80	90	120	140	430



MUNICÍPIO DE FRANCA


SASSOM



META FINANCEIRA POR EXERCÍCIO							
Ação		Indicador	2026	2027	2028	2029	TOTAIS
2501		Aquisição de Móveis e Equipamentos	R\$ 4.994.617,98	R\$ 5.254.338,12	R\$ 5.527.563,70	R\$ 5.814.997,01	R\$ 21.591.516,81
2501		Contratação de Servidores					
2501		Criação de Cargo em Comissão					
2501		Reforma Administrativa					
2501		Servidores, estatutários e pensionistas atendidos pelo SASSOM					
1501		Construção da sede do SASSOM	200.000,00	750.000,00	500.000,00	500.000,00	R\$ 1.950.000,00
1501		Reforma da Sede do SASSOM	R\$ 150.000,00	R\$ -	R\$ -	R\$ -	R\$ 150.000,00
3501		Pagamento de Sentenças Judiciais e Encargos Especiais - SASSOM	970.000,00	1.020.440,00	1.073.502,88	1.129.325,03	R\$ 4.193.267,91
2502		Servidores mantidos com convênios médicos	285.382,02	300.221,89	315.833,42	332.256,76	R\$ 1.233.694,09
							R\$ -
TOTALIZADOR DE AÇÕES			R\$ 6.600.000,00	R\$ 7.325.000,01	R\$ 7.416.900,00	R\$ 7.776.578,80	R\$ 29.118.478,81
METAS FÍSICAS							
Un.Medida		Indicador	Índice Recente	Índice Futuro	Ação		
%		Aquisição de Móveis e Equipamentos	0	100	2501		
%		Construção da sede do SASSOM	0	100	1501		
un		Contratação de Servidores	0	5	2501		
un		Criação de Cargo em Comissão	0	2	2501		
%		Pagamento de Sentenças Judiciais e Encargos Especiais - SASSOM	100	100	3501		
%		Reforma Administrativa	0	100	2501		
%		Reforma da Sede do SASSOM	0	100	1501		
un		Servidores, estatutários e pensionistas atendidos pelo SASSOM	4000	4500	2501		
un		Servidores mantidos com convênios médicos	3780	4000	2502		
META FÍSICA POR EXERCÍCIO							
Ação		Indicador	2026	2027	2028	2029	TOTAIS
2501		Aquisição de Móveis e Equipamentos	100%	100%	100%	100%	100%
1501		Construção da sede do SASSOM	10,00%	38,00%	25,00%	27,00%	100%
2501		Contratação de Servidores	3,00	2,00	0,00	0,00	5,00
2501		Criação de Cargo em Comissão	2,00	0,00	0,00	0,00	2,00
3501		Pagamento de Sentenças Judiciais e Encargos Especiais - SASSOM	100,00%	100,00%	100,00%	100,00%	100%
2501		Reforma Administrativa	100,00%	100,00%	100,00%	100,00%	100,00%
1501		Reforma da Sede do SASSOM	100,00%	100,00%	100,00%	100,00%	100,00%
2501		Servidores, estatutários e pensionistas atendidos pelo SASSOM	4.100,00	4.200,00	4.350,00	4.500,00	17.150,00
2502		Servidores mantidos com convênios médicos	3.823,00	3.870,00	3.919,00	400,00	12.012,00



MUNICÍPIO DE FRANCA




Despesas com Pessoal - Prefeitura - Estudos em Andamento - Aguardando Conclusão da Estimativa da Receita			
Despesas Grupo e Fonte	2025 (inicial)	2026 INPC IBGE 5,18%	%
31 Pessoal e Encargos Sociais	523.150.636,57	559.932.295,22	
01 Tesouro Municipal	347.792.736,57	375.490.856,00	67,06%
31900100 Aposentadorias e Reformas	7.149.830,00	7.520.191,19	1,34%
31900300 Pensões do RPPS e do Militar	3.019.474,00	3.175.882,75	0,57%
31900400 Contratação por Tempo Determinado	2.285.421,00	2.403.805,81	0,43%
31901100 Vencimentos e Vantagens Fixas - Pessoal Civil	219.245.707,00	230.602.634,62	41,18%
31901300 Obrigações Patronais	72.220.279,57	75.961.290,05	13,57%
31901600 Outras Despesas Variáveis - Pessoal Civil	21.866.513,00	22.999.198,37	4,11%
31909100 Sentenças Judiciais (*)	17.617.000,00	28.212.016,28	5,04%
31909200 Despesas de Exercícios Anteriores	15.100,00	15.882,18	0,00%
31909400 Indenizações e Restituições Trabalhistas	3.789.470,00	3.985.764,55	0,71%
31909600 Ressarcimento de Despesas de Pessoal Requisitado	29.277,00	30.793,55	0,01%
31911300 Contribuições Patronais - Intra-Orçamentário	554.665,00	583.396,65	0,10%
02 Transferências e Convênios Estaduais - Vinculados	163.546.900,00	172.018.629,42	30,72%
31900400 Contratação por Tempo Determinado	1.835.000,00	1.930.053,00	0,34%
31901100 Vencimentos e Vantagens Fixas - Pessoal Civil	124.214.500,00	130.648.811,10	23,33%
31901300 Obrigações Patronais	35.851.000,00	37.708.081,80	6,73%
31901600 Outras Despesas Variáveis - Pessoal Civil	1.031.400,00	1.084.826,52	0,19%
31909400 Indenizações e Restituições Trabalhistas	615.000,00	646.857,00	0,12%
04 Recursos Próprios da Administração Indireta	2.492.000,00	2.621.085,60	0,47%
31900300 Pensões do RPPS e do Militar	2.492.000,00	2.621.085,60	0,47%
05 Transferências e Convênios Federais - Vinculados	9.319.000,00	9.801.724,20	1,75%
31900400 Contratação por Tempo Determinado	65.000,00	68.367,00	0,01%
31901100 Vencimentos e Vantagens Fixas - Pessoal Civil	8.933.000,00	9.395.729,40	1,68%
31901300 Obrigações Patronais	321.000,00	337.627,80	0,06%
Total Geral	523.150.636,57	559.932.295,22	100,00%
Evolução % ...		7,03%	

* estudos prévios PROGER



MUNICÍPIO DE FRANCA




Conclusão do Projeto do PPA 2026-2029

- Sugestões coletadas na audiência pública
- Conclusão das propostas das Secretarias, levando-se em conta a análise das sugestões coletadas na audiência pública
- Consolidação das propostas das despesas das Secretarias
- Consolidação da estimativa da receita de impostos (e outras da fonte 01) com as receitas estimadas pelas Secretarias (fundos especiais e transferências da União e do Estado)
- Ajuste dos montantes receitas x despesas
- Revisão das metas físicas após ajustes
- Consolidação das propostas da Prefeitura, autarquias e Câmara Municipal



MUNICÍPIO DE FRANCA



FIM

Audiência Pública

PPA 2026-2029